

Meld u aan

Starten

Om te starten maakt u eerst een account aan. Dat kan op twee manieren:

1. met de app: HRZu | Uw Zorg online;
2. op de website van uw huisarts.

Via de website

1. Ga naar de website van uw huisarts.
2. Maak een account aan. Op de website vindt u meer informatie hierover.
3. U krijgt een bericht van uw huisartsenpraktijk als u kunt starten. Dit kan enkele werkdagen duren.
4. Log in met uw inloggegevens via de knop: inloggen.

Via de HRZu | Uw Zorg online app

1. Download op uw telefoon of tablet de app: HRZu | Uw Zorg online.
2. Open de app en kies zelf een code van 5 cijfers.
3. Zoek uw huisartsenpraktijk op.
4. Maak een account aan via de knop: registreren. Heeft u al een account via de website? Ga dan naar stap 6.
5. U krijgt een bericht van uw huisartsenpraktijk als u kunt starten. Dit kan enkele werkdagen duren.
6. Log in met uw inloggegevens via de knop: aanmelden.
7. Daarna heeft u alleen uw zelfgekozen code nodig om de app te gebruiken.

Hulp nodig?

Raadpleeg: hrzu.nl

Of informeer bij onze medewerkers in de praktijk. Wij helpen u graag.

Uw gegevens zijn veilig

De gegevens in de app zijn veilig. Geef uw inloggegevens nooit aan andere mensen. Ook niet als zij het vragen. We tonen uw gegevens via een beveiligde verbinding. Andere mensen kunnen uw gegevens niet zien. Meer informatie over veiligheid staat in de privacyverklaring en gebruiksvoorwaarden in de app en op de website van uw huisarts.

Pas op met het delen van uw gegevens

U kunt uw gegevens delen als iemand daarom vraagt. Bijvoorbeeld met de arts in het ziekenhuis of uw werkgever. Geef niet zomaar uw gegevens. Bedenk eerst of u het goed vindt dat iemand anders uw gegevens ziet. In sommige gevallen kan het zijn dat u de gegevens wel wilt geven. Geef alleen gegevens die nodig zijn en niet uw hele medisch dossier. Vaak bent u niet verplicht om die gegevens te geven. Twijfelt u? Bespreek dit met uw huisarts of met de assistente. Zij kunnen u helpen.

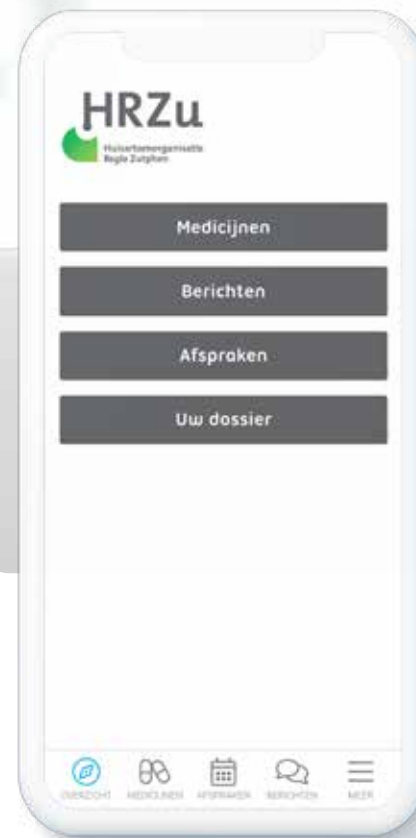
HRZu | Uw Zorg online app

Beschikbaar via: de App Store (iOS)
of Google Play (Android)



oktober 2020

Regel met gemak uw zorg online



hrzu.nl

Welkom bij HRZu | Uw Zorg online

U kunt online uw zorg regelen wanneer het u uitkomt. Dit kan op twee manieren: met de HRZu | Uw Zorg online app en op de website van uw huisarts.

U kunt dan altijd uw medische gegevens zien. Uw gegevens zijn beveiligd.

Medicijnen

Bekijk uw medicijngegevens. En vraag voor medicijnen die u vaak gebruikt online een herhaalrecept aan.

Berichten

- U kunt een vraag stellen aan uw huisarts.
- En een bijlage of foto meesturen.
- U krijgt een melding als uw huisarts uw vraag heeft beantwoord.

Let op: bel voor spoedvragen altijd de praktijk of de spoedpost.

Afspraken

U kunt een afspraak maken zonder wachttijd en wanneer het u uitkomt. Dat doet u in de online agenda.

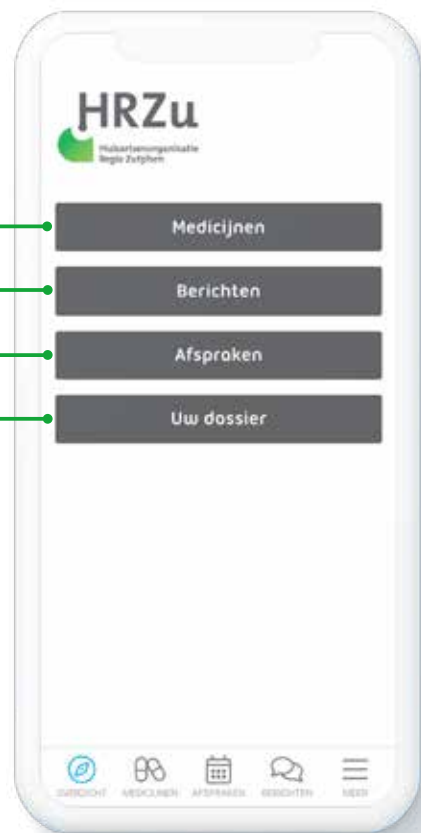
Uw dossier

In uw medisch dossier staan uw gegevens over uw gezondheid.

Bijvoorbeeld:

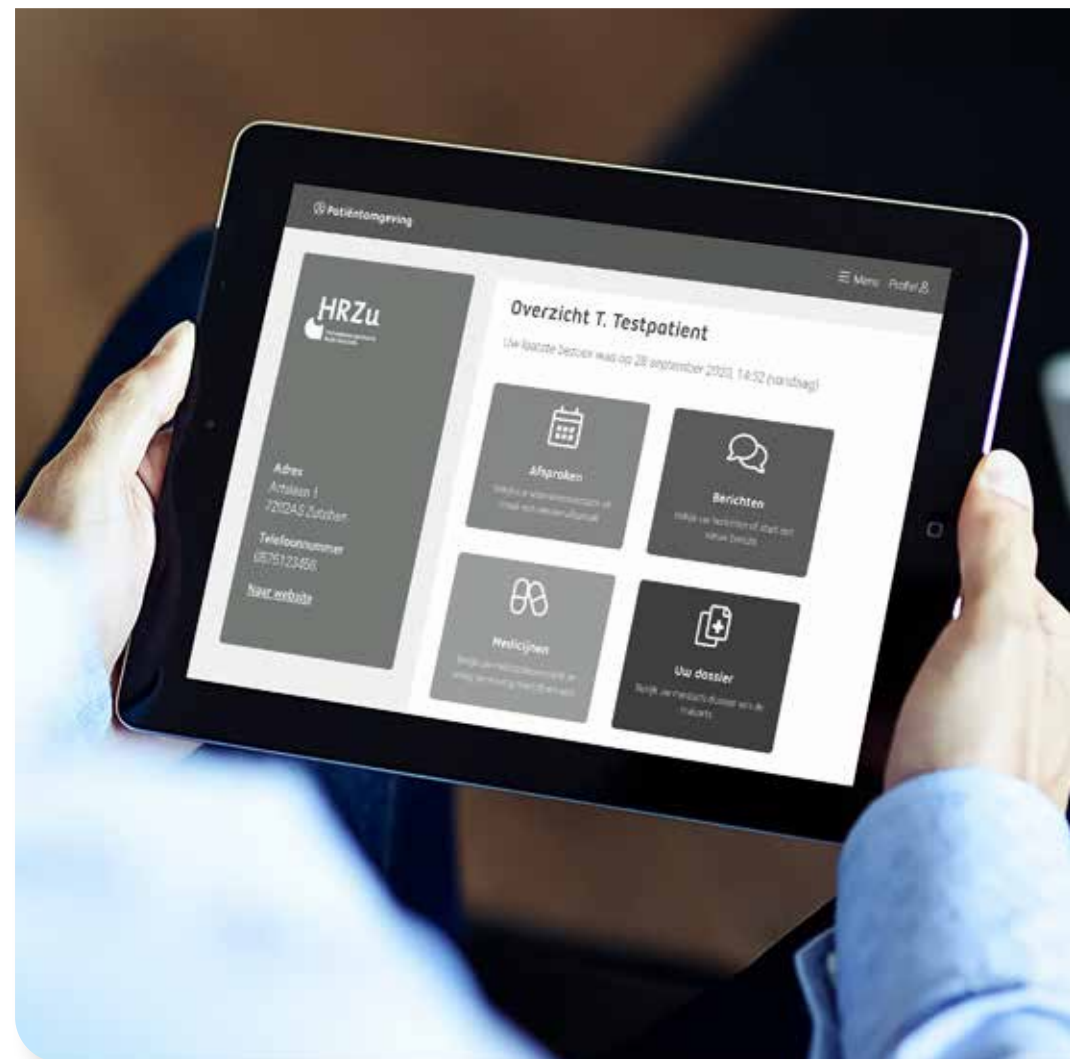
- uw klachten en ziekte;
- medicijnen;
- overgevoeligheden en allergieën;
- uitslagen van onderzoeken.

Er staat ook informatie over uw huisartsbezoeken vanaf 1 juli 2020.



HRZu

HRZu staat voor Huisartsenorganisatie Regio Zutphen en ondersteunt huisartsen in deze regio. Onze praktijk is aangesloten bij HRZu.



Meld u aan

Starten

Om te starten maakt u eerst een account aan. Dat kan op twee manieren:

1. met de app: HRZu | Uw Zorg online;
2. op de website van uw huisarts.

Via de website

1. Ga naar de website van uw huisarts.
2. Maak een account aan. Op de website vindt u meer informatie hierover.
3. U krijgt een bericht van uw huisartsenpraktijk als u kunt starten. Dit kan enkele werkdagen duren.
4. Log in met uw inloggegevens via de knop: inloggen.

Via de HRZu | Uw Zorg online app

1. Download op uw telefoon of tablet de app: HRZu | Uw Zorg online.
2. Open de app en kies zelf een code van 5 cijfers.
3. Zoek uw huisartsenpraktijk op.
4. Maak een account aan via de knop: registreren. Heeft u al een account via de website? Ga dan naar stap 6.
5. U krijgt een bericht van uw huisartsenpraktijk als u kunt starten. Dit kan enkele werkdagen duren.
6. Log in met uw inloggegevens via de knop: aanmelden.
7. Daarna heeft u alleen uw zelfgekozen code nodig om de app te gebruiken.

Hulp nodig?

Raadpleeg: hrzu.nl

Of informeer bij onze medewerkers in de praktijk. Wij helpen u graag.

Uw gegevens zijn veilig

De gegevens in de app zijn veilig. Geef uw inloggegevens nooit aan andere mensen. Ook niet als zij het vragen. We tonen uw gegevens via een beveiligde verbinding. Andere mensen kunnen uw gegevens niet zien. Meer informatie over veiligheid staat in de privacyverklaring en gebruiksvoorwaarden in de app en op de website van uw huisarts.

Pas op met het delen van uw gegevens

U kunt uw gegevens delen als iemand daarom vraagt. Bijvoorbeeld met de arts in het ziekenhuis of uw werkgever. Geef niet zomaar uw gegevens. Bedenk eerst of u het goed vindt dat iemand anders uw gegevens ziet. In sommige gevallen kan het zijn dat u de gegevens wel wilt geven. Geef alleen gegevens die nodig zijn en niet uw hele medisch dossier. Vaak bent u niet verplicht om die gegevens te geven. Twijfelt u? Bespreek dit dan met uw huisarts of met de assistente. Zij kunnen u helpen.

HRZu | Uw Zorg online app

Beschikbaar via: de App Store (iOS)
of Google Play (Android)



oktober 2020

Regel met gemak uw zorg online



hrzu.nl

Meld u aan

Starten

Om te starten maakt u eerst een account aan. Dat kan op twee manieren:

1. met de app: HRZu | Uw Zorg online;
2. op de website van uw huisarts.

Via de website

1. Ga naar de website van uw huisarts.
2. Maak een account aan. Op de website vindt u meer informatie hierover.
3. U krijgt een bericht van uw huisartsenpraktijk als u kunt starten. Dit kan enkele werkdagen duren.
4. Log in met uw inloggegevens via de knop: inloggen.

Via de HRZu | Uw Zorg online app

1. Download op uw telefoon of tablet de app: HRZu | Uw Zorg online.
2. Open de app en kies zelf een code van 5 cijfers.
3. Zoek uw huisartsenpraktijk op.
4. Maak een account aan via de knop: registreren. Heeft u al een account via de website? Ga dan naar stap 6.
5. U krijgt een bericht van uw huisartsenpraktijk als u kunt starten. Dit kan enkele werkdagen duren.
6. Log in met uw inloggegevens via de knop: aanmelden.
7. Daarna heeft u alleen uw zelfgekozen code nodig om de app te gebruiken.

Hulp nodig?

Raadpleeg: hrzu.nl

Of informeer bij onze medewerkers in de praktijk. Wij helpen u graag.

Uw gegevens zijn veilig

De gegevens in de app zijn veilig. Geef uw inloggegevens nooit aan andere mensen. Ook niet als zij het vragen. We tonen uw gegevens via een beveiligde verbinding. Andere mensen kunnen uw gegevens niet zien. Meer informatie over veiligheid staat in de privacyverklaring en gebruiksvoorwaarden in de app en op de website van uw huisarts.

Pas op met het delen van uw gegevens

U kunt uw gegevens delen als iemand daarom vraagt. Bijvoorbeeld met de arts in het ziekenhuis of uw werkgever. Geef niet zomaar uw gegevens. Bedenk eerst of u het goed vindt dat iemand anders uw gegevens ziet. In sommige gevallen kan het zijn dat u de gegevens wel wilt geven. Geef alleen gegevens die nodig zijn en niet uw hele medisch dossier. Vaak bent u niet verplicht om die gegevens te geven. Twijfelt u? Bespreek dit dan met uw huisarts of met de assistente. Zij kunnen u helpen.

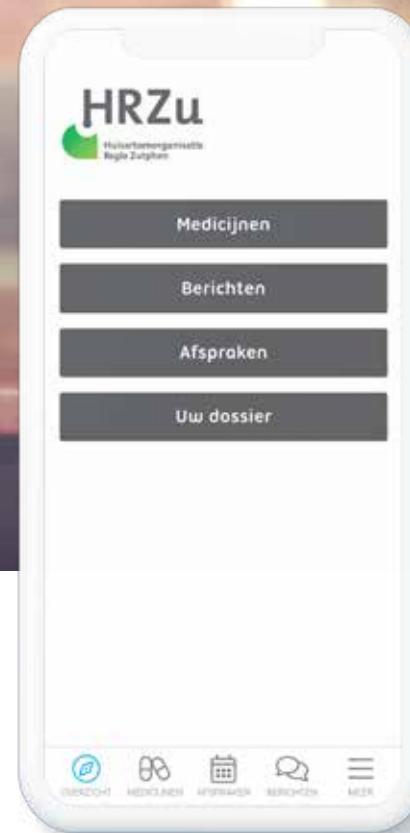
HRZu | Uw Zorg online app

Beschikbaar via: de App Store (iOS)
of Google Play (Android)



oktober 2020

Regel met gemak uw zorg online



hrzu.nl